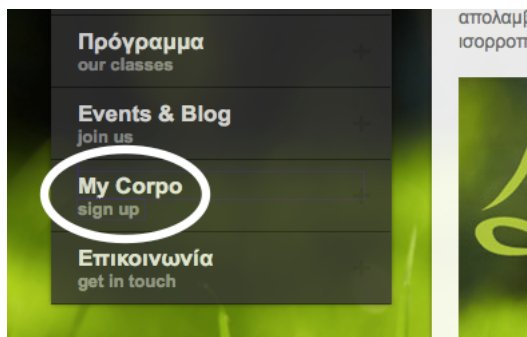




Για να εκμεταλλευθείτε πλήρως τις δυνατότητες του MINDBODY Online και να μπορείτε να κλείνετε τη θέση σας μέσω της ιστοσελίδας μας ή του MINDBODY Connect ακολουθήστε τα παρακάτω βήματα:

- Επισκεφθείτε το corpo.gr και βρείτε την καρτέλα **My Corpo**.



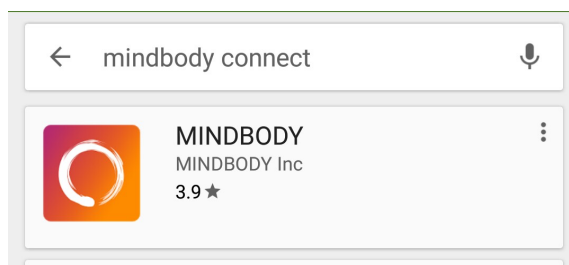
- Στη συνέχεια θα οδηγηθείτε στο παράθυρο του MINDBODY Online και θα επιλέξετε το σύνδεσμο **Εγγραφή!**

- Στο νέο παράθυρο θα συμπληρώσετε στην καρτέλα **Νέος στο site μας**; το όνομα και το επίθετο σας, **με λατινικούς χαρακτήρες** όπως ακριβώς το συμπληρώσατε στη φόρμα εγγραφής σας (ρωτήστε τη ρεσεψιόν μας).
- Στη συνέχεια και αφού επιλέξετε το όνομα σας μέσω της επιλογής **Αυτός είμαι εγώ!**, συμπληρώνετε το email που μας δώσατε κατά την εγγραφή σας.
- Αφού επιβεβαιωθεί το email θα μπορείτε πια να κλείνετε τη θέση σας στην προγραμματισμένη συνεδρία που επιθυμείτε, μέσω της ιστοσελίδας μας.

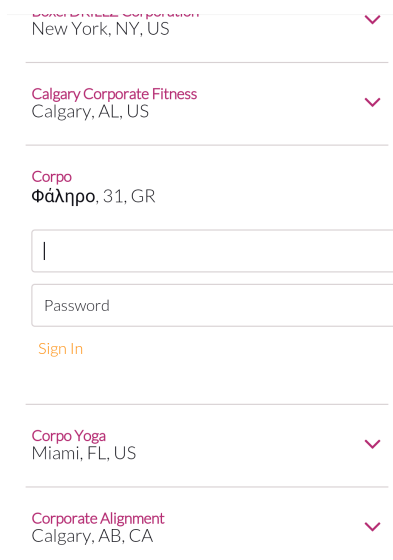
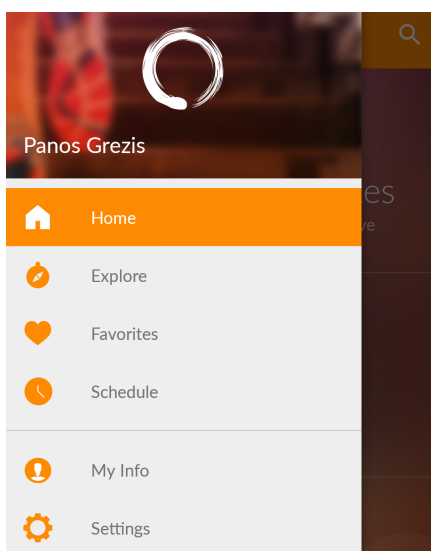
MINDBODY Connect

Για να αξιοποιήσετε τις δυνατότητες της εφαρμογής για κινητά τηλέφωνα θα πρέπει πρώτα να έχετε ολοκληρώσει τα παραπάνω βήματα. Έπειτα θα πρέπει να επισκεφθείτε το App Store αν έχετε iOS συσκευή ή το Play Store για Android.

- Αναζητάτε την εφαρμογή MINDBODY Connect και την εγκαθιστάτε στη συσκευή σας.



- Στη συνέχεια ανοίγετε την εφαρμογή, κάνετε Log In με το email που χρησιμοποιήσατε για τη σελίδα μας και πηγαίνετε στην καρτέλα **Settings**.



- Εκεί επιλέγετε το Verification Email και το **Send**. **Αφού λάβετε το email και το επαληθεύσετε, μπορείτε να αναζητήσετε το Corpo και να κάνετε log in με το username & password σας.**

- Κλείστε θέση στο πρόγραμμα που επιθυμείτε!